Hvordan legge inn Microsoft Edge for opplesing av tekst under eksamen

Dette fungerer kun med Microsoft Edge til enten Mac eller PC



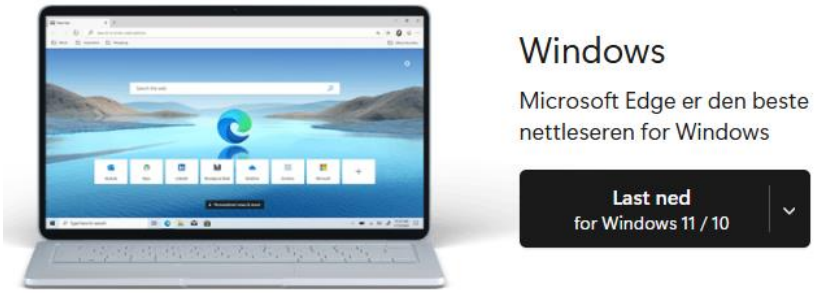

Etter at du har lagt inn Edge kan du få nettleseren til å lese opp all tekst som er i nettleseren ved, å a) markere tekst, b) høyreklikke c) velg «les utvalg» alternativt kan du bruke hurtigtaster:

Windows-snarevei	
Mac- snarevei	

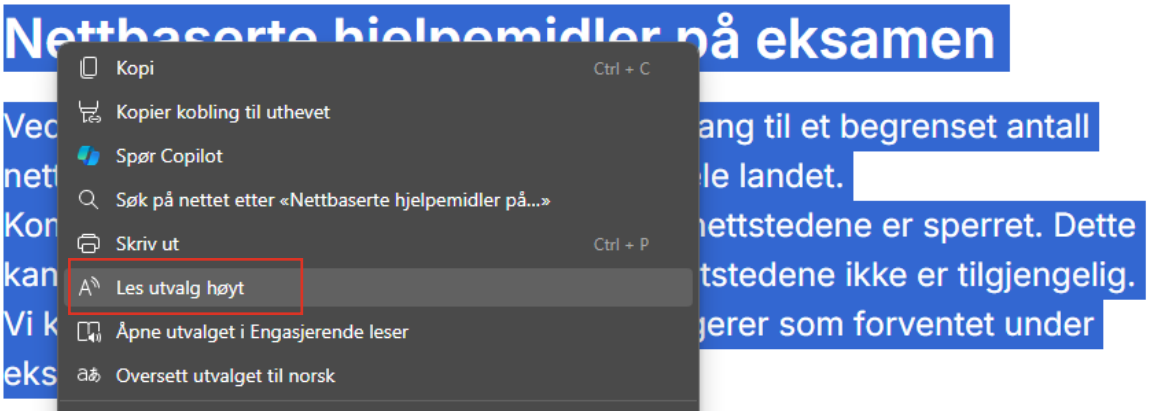







Det er viktig at du bruker siste versjon av Edge på din maskin, så husk oppdatering



